

Дисциплина:

Национальная экономика Беларуси

ТЕМА:

**Понятие и состав совокупного
экономического потенциала
страны**

ВОПРОСЫ:

1. Понятие и состав совокупного экономического потенциала.
2. Система потенциалов национальной экономики Республики Беларусь.
3. Производственный и инвестиционный потенциалы национальной экономики.
4. Внешнеэкономический потенциал национальной экономики Беларуси.

1. Понятие и состав совокупного экономического потенциала

Потенциал – это определенная совокупность ресурсов, средств, которые имеются в национальной экономике и могут быть задействованы при необходимости в производстве; а также способность государства, общества изменять определенную сферу деятельности.

Совокупный экономический потенциал национальной экономики
– это совокупная способность отраслей национальной экономики производить определенные блага, различающиеся качественными и количественными характеристиками, на конкретном временном промежутке.

Составные элементы совокупного экономического потенциала:

- 1) человеческие ресурсы, а именно их количество и качество;
- 2) объем и структура производственного потенциала промышленности;
- 3) объем и структура потенциала сельского хозяйства;
- 4) протяженность, качество и структура транспортной системы страны;
- 5) научно-технический потенциал страны;
- 6) степень развития непроизводственной сферы экономики;
- 7) количество, качество и степень рациональности использования полезных ископаемых.

***Совокупный экономический потенциал
следует анализировать со следующих
двух позиций:***

- 1) с позиции имеющихся в национальной экономике ресурсов, которые могут быть использованы;
- 2) с позиции способности с помощью имеющихся в национальной экономике ресурсов осуществлять конкретную хозяйственную деятельность по производству благ.

Основной частью национального экономического потенциала является ***национальное богатство.***

Под ***национальным богатством*** понимается все то, что создано трудом предшествующих поколений, сохранено и в любой момент может быть использовано для обеспечения национального производства или в качестве условий жизни общества.

Функции национального богатства:

- сбережение и накопление имущества, благ длительного пользования (капитал);
- воспроизводственная функция;
- резервная функция.

В структуре национального богатства выделяют:

- 1. воспроизводимое имущество**
(основной и оборотный капитал, непроеизводственные фонды);
- 2. невозпроизводимое имущество**
(земля, полезные ископаемые, исторические и художественные памятники и произведения);
- 3. нематериальное имущество**
(интеллектуальная собственность и человеческий капитал).

Национальное богатство

Беларуси оценивается в 1,6 трлн. долл., что составляет 170 тыс. долл. на одного жителя нашей страны. При этом основные активы – земля и природные ресурсы – находятся в руках государства.

По вкладу в национальное богатство страны:

1. Природные ресурсы: калийные удобрения (600 млрд. долл.) и др.
2. Основные средства (163 млрд. долл.).
3. Жилая недвижимость (115 млрд. долл.).
4. Земельные ресурсы (около 90 млрд. долл.).

Национальное богатство России оценивается примерно в 40 трлн. долл., что составляет около 20% по отношению к оценке мирового богатства.

Совокупное мировое национальное богатство составляет 240,9 трлн. долл.

2. Система потенциалов национальной экономики Республики Беларусь.

1. Природно-ресурсный потенциал

Под природно-ресурсным потенциалом понимают совокупность природных ресурсов данной территории, природных условий, явлений и процессов, которые могут использоваться в процессе национального воспроизводства.

Земельные ресурсы

Земельный фонд Республики Беларусь – это территория страны, составляющая 20760 тыс. га. В Европе по этому показателю Беларусь занимает 13-е место.

Земельный фонд страны распределяется следующим образом:

- сельскохозяйственные организации – 8949,6 тыс. га (43,7 %);
- организации, ведущие лесное хозяйство – 8451,4 тыс. га (40,1 %);
- граждане – 946,4 тыс. га (4,6 %);
- организации оздоровительного, природоохранного, рекреационного и историко-культурного назначения – 927,8 тыс. га (4,5 %);
- земли запаса и общего пользования – 665,8 тыс. га (3,2 %);
- прочие землепользователи – 654,1 тыс. га (3,1 %);
- крестьянские (фермерские) хозяйства – 164,9 тыс. га (0,8 %).

В структуре земельного фонда Беларуси **сельскохозяйственные земли** занимают наибольшую площадь (43,1 %).

Пахотные земли Беларуси занимают 5739,2 тыс. га (65,8 % от площади сельскохозяйственных угодий). Обеспеченность одного жителя Беларуси сельскохозяйственными землями составляет 0,9 га, пашней – 0,6 га.

Водные ресурсы.

Они включают все пригодные для хозяйственного использования запасы поверхностных и подземных вод.

Под водными объектами Республики Беларусь находится 2 % территории.

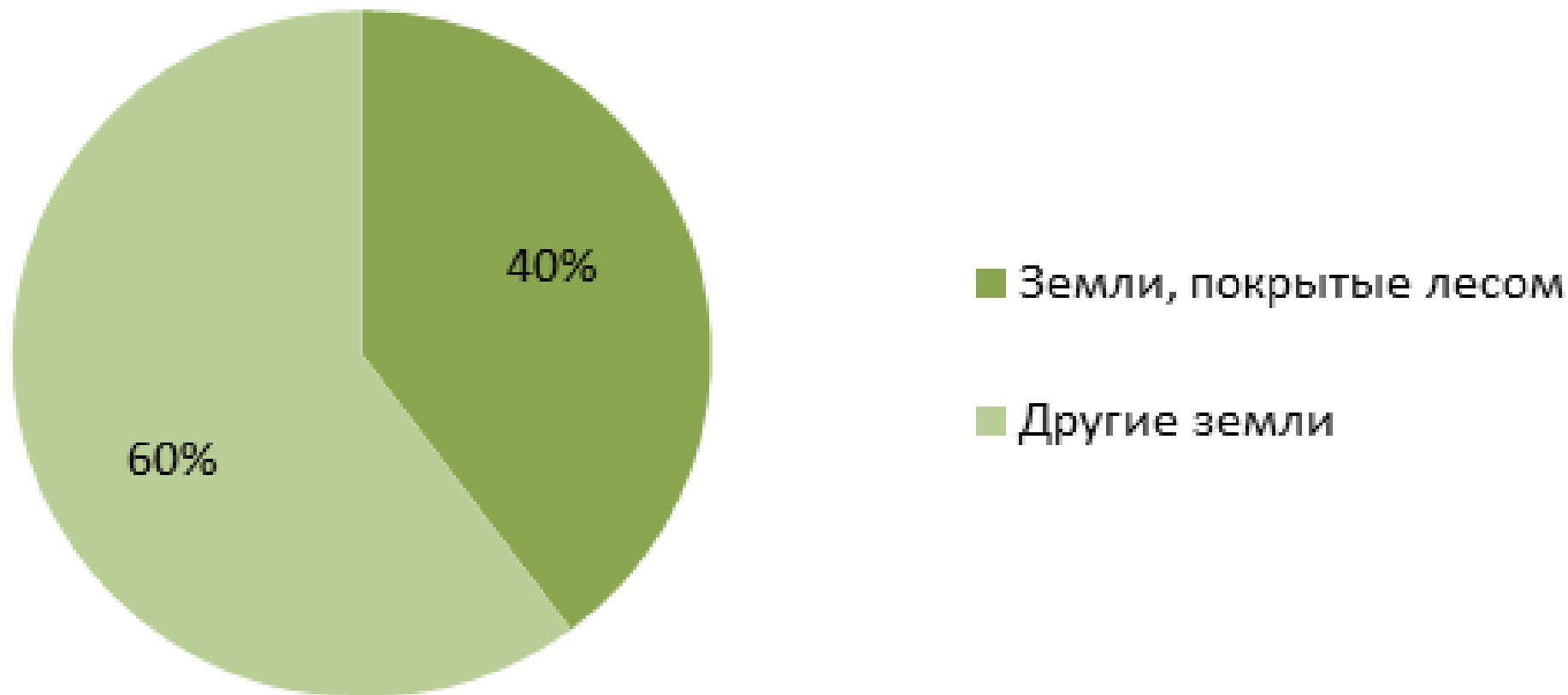
По статистическим данным за последние пять лет, забор воды в Республике Беларусь снижен на 7,6 %, снижено использование свежей воды на 12 % , отведение сточных вод в водные объекты снижено на 8,5%.

Лесные ресурсы.

Земли лесного фонда Республики Беларусь (включая лесные болота, дороги, водоемы) составляют около 9499,5 тыс. га, из которых 8204,2 тыс. га – территории, покрытые лесом.

Беларусь входит в десятку ведущих лесных государств Европы.

Структура земель Республики Беларусь в 2020 году



Лесистость территории Республики Беларусь составляет **40,1 % (2021 г.)**.

Брестская область – 36,4 %,

Витебская – 42,1 %,

Гомельская – 46,9 %,

Гродненская – 36,0 %,

Минская – 38,2 %,

Могилевская – 38,6 %.

Минерально-сырьевые ресурсы.

Промышленная добыча углеводородов в Беларуси началась в 1965 г. и сосредоточена в районе Припятского прогиба (Гомельская и Могилевская области). За 50 лет разработки добыто более 135 млн т нефти и свыше 15,2 млрд куб. м попутного нефтяного газа.

В 2020 г. предприятие «Белоруснефть» вело добычу нефти и газа на 61 месторождении в Беларуси, 13 – в Венесуэле, 1 – в Эквадоре и 6 – в Российской Федерации. Ежегодный объем добычи нефти с 2013 г. - на уровне в 1 млн 645 тыс. т.

Добычу нефти в республике осуществляет нефтегазодобывающее управление «Речицанефть» – ведущее обособленное подразделение предприятия «Белоруснефть».

Основной объем углеводородов получен из наиболее крупных месторождений: Речицкого, Осташковичского, Вишанского, Тишковского, Южно-Осташковичского.

В Республике Беларусь находится около 9 тыс. торфяных месторождений. Запасы торфа на этих месторождениях оцениваются в 4 млрд. т.

Беларусь занимает второе место по добыче торфа, уступая лишь Финляндии. Добыча торфа в Финляндии составляет 10 млн. т в год, в Республике Беларусь – 2,5 млн. т.

Основные месторождения калийной соли в Беларуси – Старобинское, Петриковское и Октябрьское.

Общие промышленные запасы калийных солей – более 5 млрд. т. Промышленная годовая добыча калийных солей в Беларуси составляет около 20 млн. т, из которых ежегодно производится более 8 млн. т калийных удобрений.

Три крупнейших месторождения **каменной соли**: Мозырское, Старобинское и Давыдовское. Суммарные запасы – около 22 млрд. т.

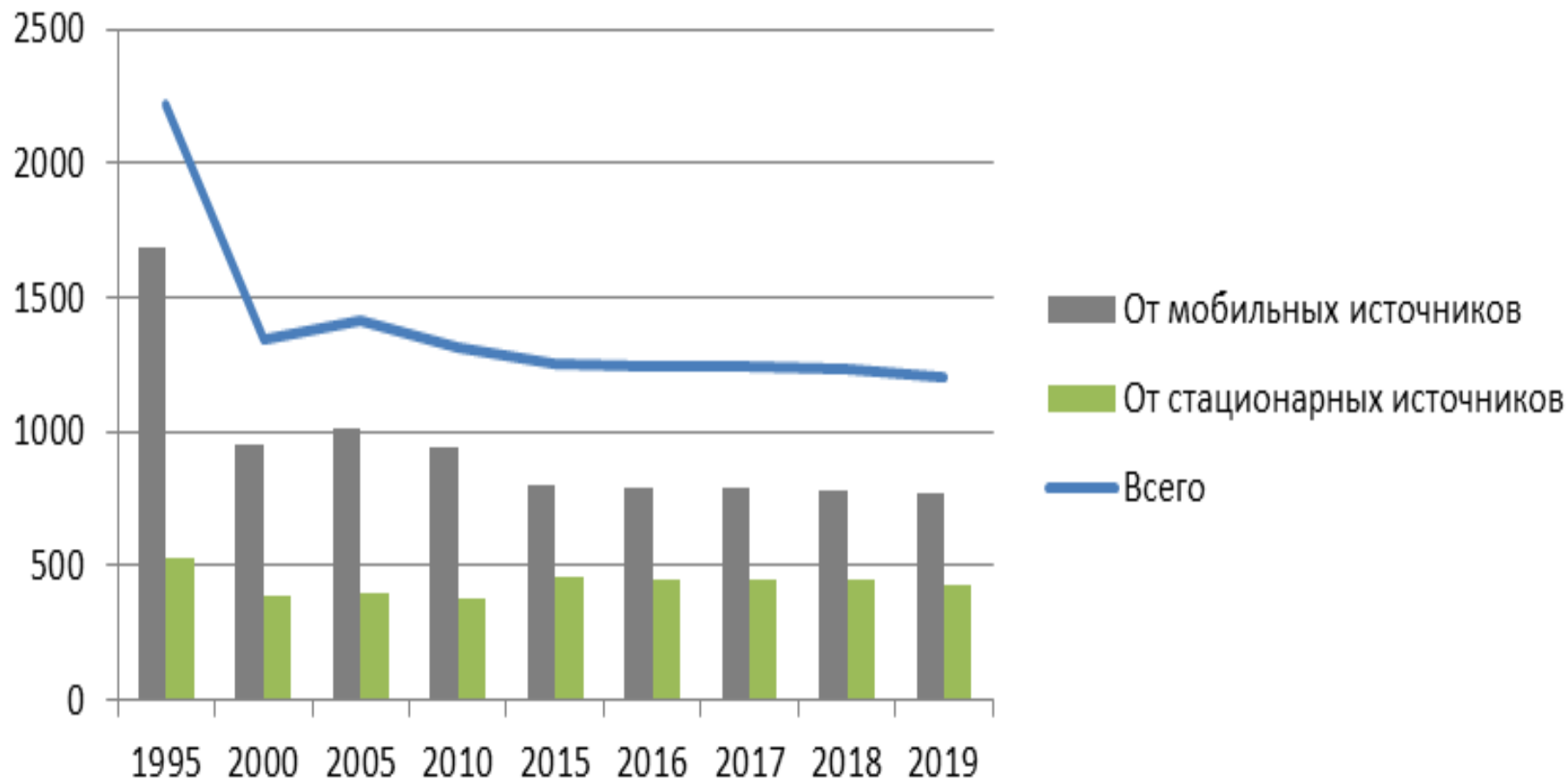
Запасы **бурого угля** составляют более 100 млн. т.

Экологический потенциал.

Выбросы загрязняющих веществ в атмосферный воздух включают выбросы от мобильных и стационарных источников выбросов.

В 2020 г. объем выбросов загрязняющих веществ в атмосферный воздух от стационарных источников составил 450,8 тыс. т и увеличился по сравнению с 2019 г. (426,1) на 5,8 %.

Выбросы загрязняющих веществ в атмосферный воздух в Республике Беларусь (тысяч тонн)



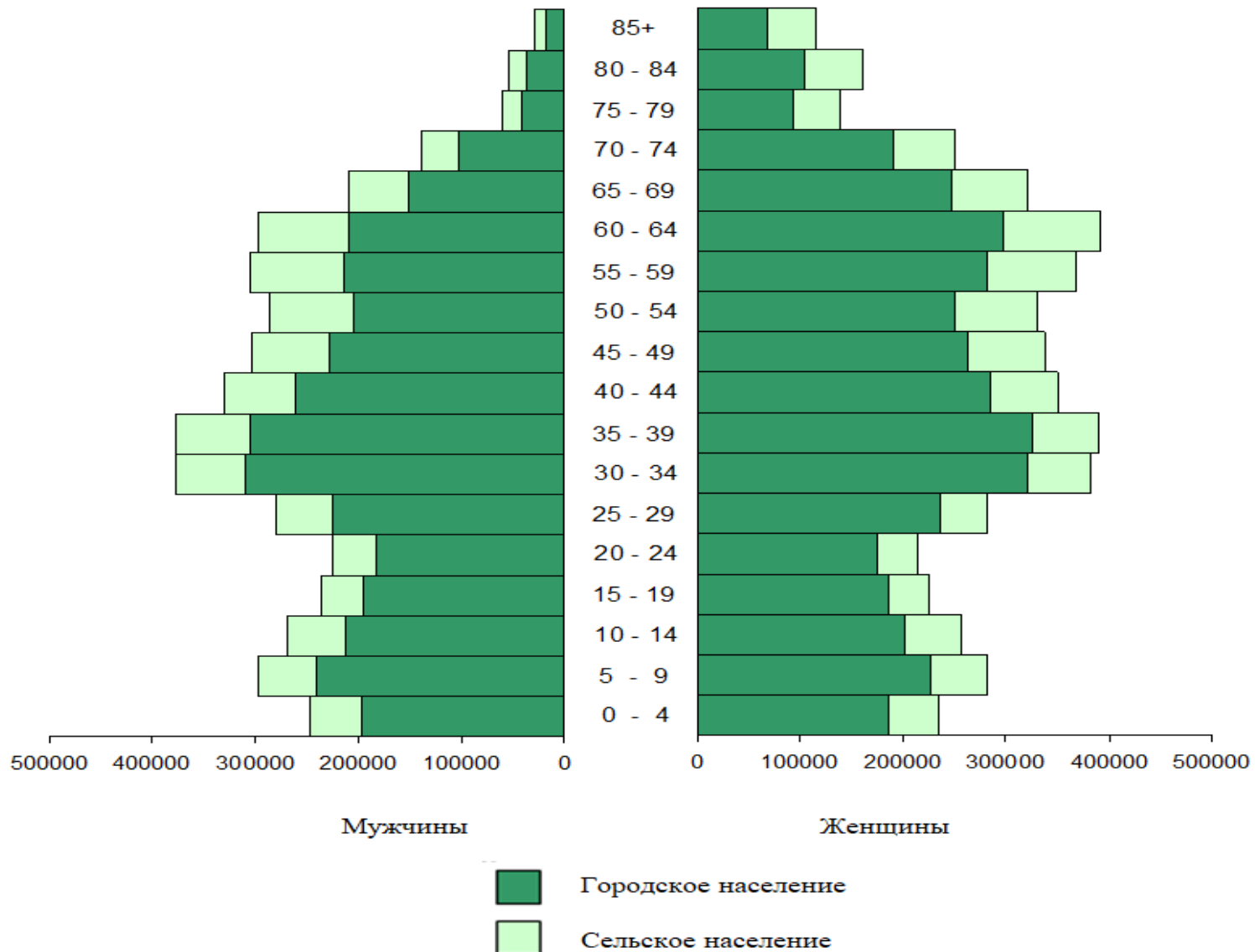
Список городов с наибольшими объемами выбросов загрязняющих веществ в атмосферный воздух возглавляют Новополоцк (52 тыс. т), Минск (25 тыс. т), Гродно (11 тыс. т) и Новолукомль (9 тыс. т).

Демографический и трудовой потенциалы Беларуси

На 1 января 2021 г. численность населения составила 9 349,6 тыс. человек, в том числе 4321,1 мужчин и 5028,5 женщин.

Удельный вес в общей численности населения городского – 77,9 %, сельского – 22,1 %.

Половозрастная пирамида населения (на 1 января 2021 г.; человек)



Ключевым фактором увеличения численности населения стала миграция. В 2019 году в Беларусь мигрировали 275 240 человек. Как правило, мигранты из стран СНГ, причём на долю России, Украины и Казахстана приходятся 88,8 %.

Число выбывших из Беларуси составило 261 370 человек.

Миграционное сальдо сложилось в размере 13 870 человек.

3. Производственный и инвестиционный потенциалы национальной экономики.

Производственный потенциал

определяется возможностью отраслей национальной экономики производить конкурентоспособную продукцию, осуществлять капитальное строительство, перевозку грузов, оказывать качественные услуги и т. д.

Основные составляющие производственного потенциала:

- 1. Совокупность производственных мощностей отраслей и межотраслевых комплексов.*
- 2. Материально-техническая и технологическая базы производства.*

Структура валового накопления
основного капитала по видам активов в
Беларуси:

здания, сооружения – 54,6 %,

машины и оборудование – 27,7 %,

передаточные устройства – 9,7 %;

транспортные средства – 6,2 %.

Активная часть основных средств
составляет 33,9 %.

Степень износа основных средств составляет 38,8 %.

В промышленности (износ составляет 41,6 %), строительстве (44,4 %), сельском хозяйстве (39,4 %), на транспорте (46,9 %).

Доля высокотехнологичных производств в промышленности Беларуси составляет 4,4 %, в то время как среднеевропейский уровень – 15 %.

Удельный вес организаций, осуществляющих технологические инновации, в общем объеме числа организаций промышленности составляет 20,9 % (в Российской Федерации – 9,6 %).

Инвестиционный потенциал

страны – это ее способность освоить необходимые объемы инвестиций в строительство новых предприятий и их комплексов, расширение и реконструкцию действующих предприятий, в развитие человеческого потенциала, создание объектов и учреждений производственной и социальной инфраструктуры.

В ежегодном отчете Всемирного банка **«Ведение бизнеса 2020»** Беларусь заняла 49-е место среди 190 стран.

Беларусь получила 74,3 баллов из 100 возможных по показателю **благоприятности условий ведения бизнеса.**

1 место в рейтинге «Ведение бизнеса 2020» занимает Новая Зеландия (четвертый год подряд).

Литва на 11-м месте, Латвия – на 19-м, Россия – на 28-м, Польша – на 40-м, Украина – на 64-м, Грузия – на 7-м.

В структуре исследуемых при составлении отчета «Ведение бизнеса 2020» сфер «жизнедеятельности» бизнеса Беларусь традиционно занимает лидирующие позиции по показателю **«Регистрация собственности» (5-е место).**

Беларусь вошла в первую тридцатку стран мира с наилучшими условиями осуществления предпринимательской деятельности по показателям:

- **«Обеспечение исполнения контрактов» (24-е место);**
- **«Подключение к системе электроснабжения» (20-е место);**
- **«Международная торговля» (25-е место);**
- **«Регистрация предприятий» (29-е место).**

Основными инвесторами организаций республики в 2020 г. были субъекты хозяйствования **России** (41,4% от всех поступивших инвестиций), **Кипра** (9,4%), **Австрии** (7,4%), **Соединенного Королевства** (6,8%), **Украины** (5,2%), **Ирландии** (3,5%), **других стран** – (26,3 %).

4. Внешнеэкономический потенциал национальной экономики Беларуси.

Внешнеэкономический потенциал страны – комплексная характеристика, которая отражает материальные и интеллектуальные возможности участия того или иного государства в торговом сотрудничестве с другими странами.

Важнейшие экономические показатели, определяющие внешнеэкономический потенциал страны:

1. Объем производства ВВП, в том числе на душу населения.

ВВП в 2020 г. – 147 млрд руб. Объем ВВП в 2019 г. составил

132 млрд руб. и вырос в реальном выражении на 1,2 % по сравнению с 2018 г. (122 млрд руб.)

Валовой внутренний продукт на душу населения составил в 2020 г. 6744 долл./чел., в 2019 г. – 6604 долл./чел.

Страны по ВВП на душу населения (МВФ), 2021:

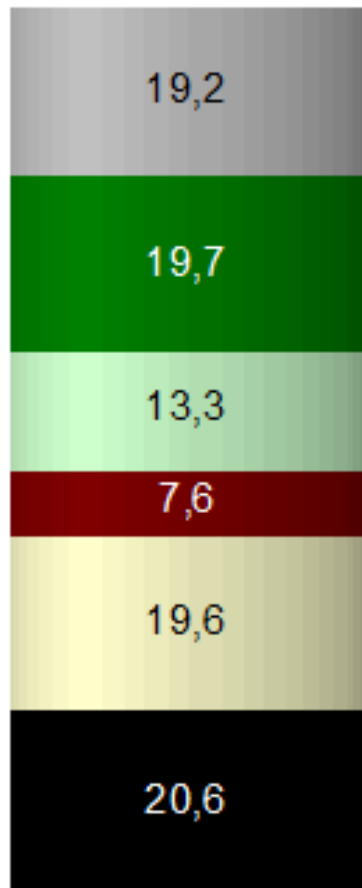
Позиция	Государство	ВВП на душу населения, в долларах
1	Люксембург	118002
2	Сингапур	97057
3	Ирландия	94392
4	Катар	93508
5	Швейцария	72874
6	Норвегия	65800
7	США	63416
8	Бруней	62371
9	Дания	58933
10	ОАЭ	58753
48	Россия	27930
61	Беларусь	20187

2. Удельный вес экспорта товаров и услуг в ВВП.

Республика Беларусь занимает первое место среди стран СНГ. Экспорт товаров составляет около 53 % ВВП, экспорт услуг – 10,5 % ВВП.

- 3. Доля экспорта промышленных товаров в общем объеме экспорта товаров. В Беларуси 73,6 %.**
- 4. Показатели, характеризующие состояние платежного баланса страны.**
- 5. Удельный вес экспорта в ВВП.**
В Беларуси около 63 %, импорта – 66 %.

Экспорт



Машины, оборудование и транспортные средства

Производство химической промышленности, каучук (включая химические волокна и нити)

Минеральные продукты

Черные, цветные металлы и изделия из них

Продовольственные товары и сельскохозяйственное сырье

Прочие

Импорт

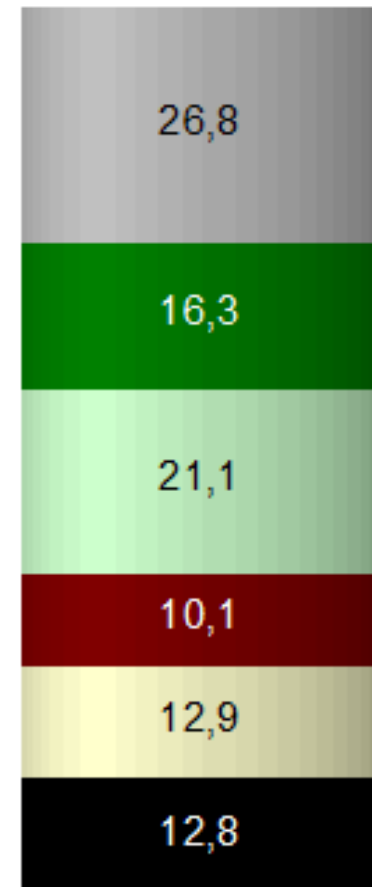


Рис. 1. Товарная структура экспорта и импорта Республики Беларусь в 2021 г. (в процентах к итогу)

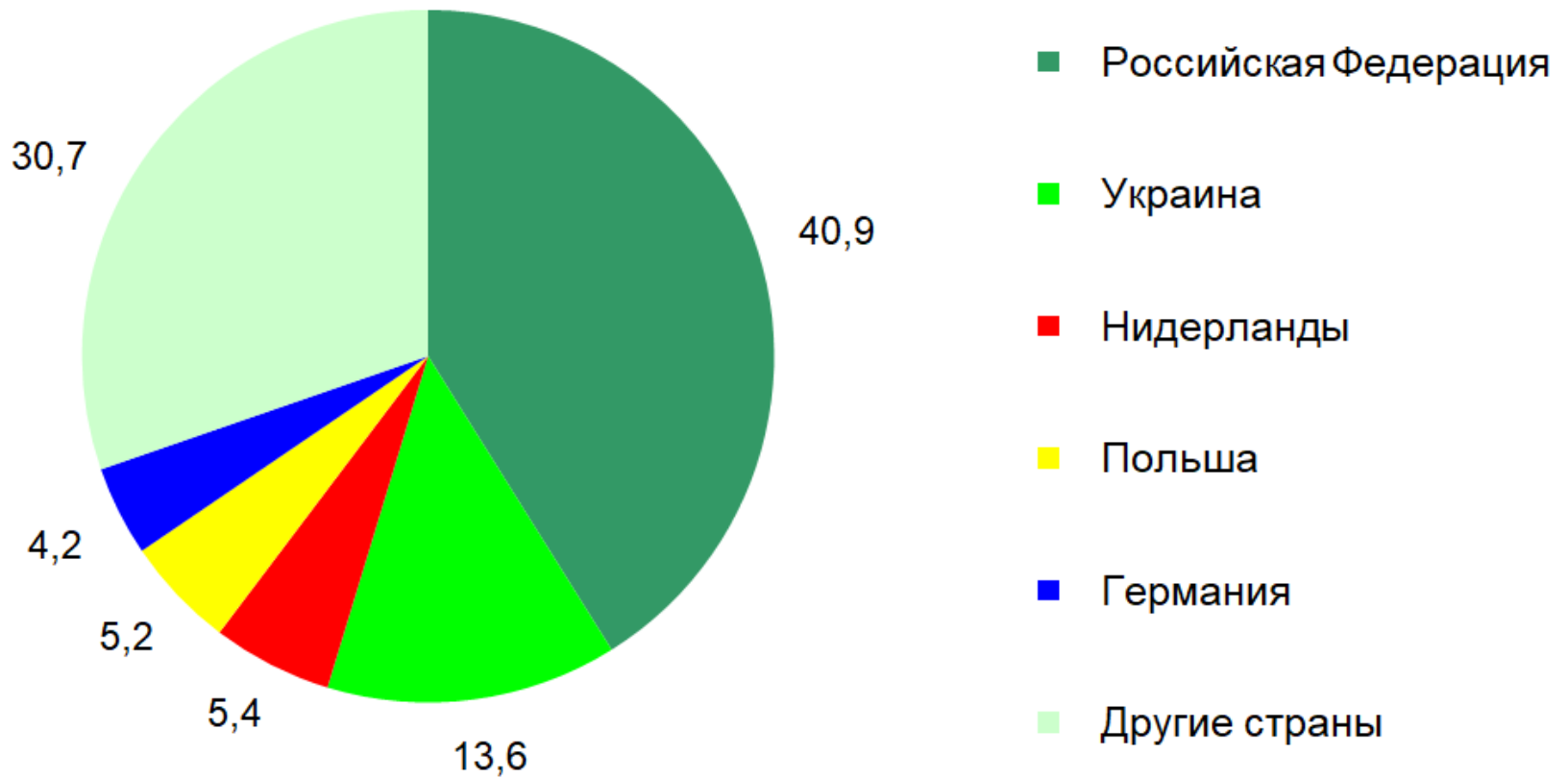


Рис. 2. Распределение экспорта товаров по странам – основным торговым партнерам в 2021 г. (в процентах)

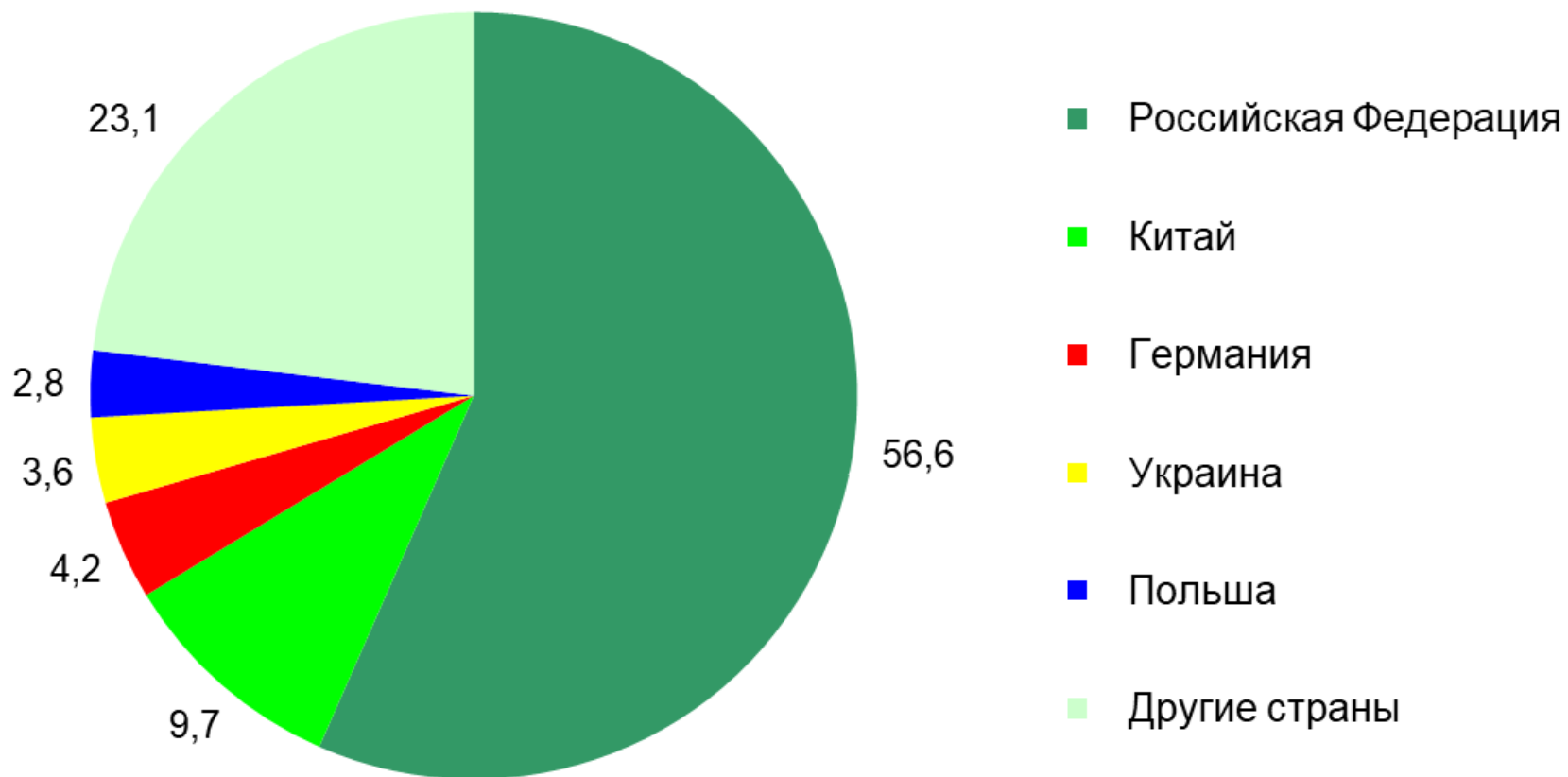


Рис. 3. Распределение импорта товаров по странам – основным торговым партнерам в 2021 г. (в процентах)

Для наращивания экспортного потенциала страны потребуется:

- 1) усиление конкурентных позиций на мировых рынках белорусских производителей-экспортеров за счет внедрения новых технологий, обеспечивающих соответствие продукции требованиям международных стандартов;

- 2) создание новых экспортоориентированных производств на основе отечественных научно-технических разработок;
- 3) активное применение новых форм торговли (создание белорусских торговых компаний за рубежом, финансово-промышленных групп с иностранными партнерами; открытие сборочных производств с одновременным формированием сетей технических центров и т. д.);
- 4) совершенствование механизма управления и регулирования внешнеэкономической деятельности.

СПАСИБО ЗА ВНИМАНИЕ!