

Дисциплина: Национальная экономика
Беларуси

**Тема 10. ЭКОНОМИКА БЕЛАРУСИ В
СИСТЕМЕ МИРОХОЗЯЙСТВЕННЫХ
СВЯЗЕЙ**

Вопросы:

1. Тенденции и факторы глобализации мирового экономического пространства.
2. Особенности многовекторной международной экономической политики Республики Беларусь.
3. Многоплановое экономическое сотрудничество Республики Беларусь со странами СНГ.
4. Экономическая интеграция Беларуси и России.
5. Основные торговые партнеры Беларуси вне СНГ.
6. Перспективы участия Беларуси в системе международного разделения труда.
7. Основные показатели внешних экономических связей и пропорций.

1. Тенденции и факторы глобализации мирового экономического пространства

Глобализация, по определению МВФ, – это усиливающаяся экономическая взаимозависимость стран мира в результате возрастания объема и разнообразия трансграничных перемещений товаров, услуг и международных потоков капитала, а также быстрой и широкой диффузии технологий.

Основные факторы развития процесса глобализации:

- производственные, научно-технические и технологические – развитие НТР и появление новых наукоемких технологий, способствующих снижению материало- и энергоемкости продукции и пр.;
- организационные – становление международных форм осуществления производственно-хозяйственной деятельности;

- экономические – либерализация торговли и рынков капитала; усиление концентрации и централизации капитала;
- информационные – компьютеризация, распространение информационно-коммуникационных технологий;
- политические – заключение двух- и многосторонних договоров, обеспечивающих свободу передвижения граждан, товаров, услуг, капиталов, объектов интеллектуальной собственности;

- социальные и культурные – преодоление национальной ограниченности; формирование глобализованных средств массовой информации, искусства; стирание границ в образовании.

2. Особенности многовекторной международной экономической политики Республики Беларусь

По уровню воспроизводственной открытости экономики Беларусь лидирует среди стран СНГ и опережает большинство государств – членов Евросоюза.

Уровень воспроизводственной открытости экономики превышает 50%.

Основные направления многовекторной внешнеэкономической политики Беларуси:

- 1. Диверсификация поставок
производственных ресурсов, прежде
всего топливно-энергетических, которая
ставит целью обеспечение надежности
поставок и снижение рисков повышения
цен на ресурсы зарубежными
поставщиками-монополистами.**

2. Диверсификация рынков сбыта готовой продукции, позволяющая увеличить объем экспорта продукции отечественных производителей и снизить риски неблагоприятного изменения торгового режима на традиционных рынках сбыта.
3. Привлечение в экономику иностранного капитала в виде прямых иностранных инвестиций, нацеленное на структурную трансформацию экономики на базе создания новых отраслей и импортозамещающих производств, включение действующих предприятий в глобальные технологические цепочки.

4. Достижение взаимных эффектов в научно-технической и инновационной деятельности, необходимых для структурной трансформации экономики на основе перехода к новым технологическим укладам; расширение масштабов внедрения результатов научно-технической деятельности за счет выхода на новые рынки.
5. Активизация новых форм и направлений международной кооперации через участие в новых проектах и формирование новых отраслей и видов деятельности.

Участие республики в формировании ряда интеграционных группировок на основе подписания следующих документов:

- Соглашение о создании СНГ (Россия, Беларусь, Украина, 1991 г.);
- Соглашение о Таможенном союзе между Беларусью и Россией (1995 г.);
- Договор об образовании сообщества Беларуси и России (1996 г.);
- Договор о Союзе Беларуси и России (1997 г.);
- Договор о создании Союзного государства Беларуси и России (1999 г.);
- Договоры о Таможенном союзе и Едином экономическом пространстве Беларуси, Казахстана Кыргызстана и России (1999 г.);

- Заявление и Договор об учреждении Евразийского экономического сообщества (ЕврАзЭС) между Россией, Беларусью, Казахстаном, Кыргызстаном, Таджикистаном (2000 г.). К Договору присоединились Узбекистан (2006 г.), а в качестве наблюдателей – Украина и Молдова (2002 г.), Армения (2003 г.);
- Соглашение о формировании Единого экономического пространства Беларуси, России, Казахстана и Украины (2003 г.);
- Договор о создании единой таможенной территории и формировании Таможенного союза (2008 г.).
- Договор о создании Евразийского экономического союза (подписан 29 мая 2014 г., вступил в силу 1 января 2015 г.).

3. Многоплановое экономическое сотрудничество Республики Беларусь со странами СНГ

Республика Беларусь выступает за интенсификацию многопланового сотрудничества со странами СНГ как на двустороннем уровне, так и в рамках интеграционных объединений –

Содружества Независимых Государств, Евразийского экономического союза, Организации Договора о коллективной безопасности.

СНГ обладает значительным потенциалом интеграционного взаимодействия. Это, в первую очередь, экономическое сотрудничество, реализация положений Договора о зоне свободной торговли, создание зоны свободной торговли услугами, дальнейшее формирование образовательного и информационного пространства, развитие гуманитарного, приграничного и трансграничного сотрудничества, усиление экологической безопасности, активизация сотрудничества участников Содружества в области борьбы с организованной преступностью, терроризмом, в военной сфере, укрепление имиджа СНГ.

Принципиально новые перспективы с точки зрения национальных интересов государств-участников открывает Евразийский экономический союз (ЕАЭС).

В рамках ЕАЭС будут созданы дополнительные условия для модернизации и устойчивого развития белорусской экономики за счет обеспечения свободы движения товаров, услуг, капитала и трудовых ресурсов, реализации согласованной либо единой политики в ключевых секторах экономики, развития кооперационных связей, реализации совместных инвестиционных и инновационных проектов, единых правил конкуренции, стандартов и требований к товарам и услугам, доступа к услугам естественных монополий и рынку государственных закупок.

4. Экономическая интеграция Беларуси и России

Среди стран СНГ наиболее последовательную интеграцию осуществляют Беларусь и РФ, подписавшие в 1996 г. Договор об образовании Сообщества Беларуси и России, год спустя — Договор об образовании Союза Беларуси и России, который подтверждал и развивал положения предыдущего документа с целью достижения действенной интеграции в экономической и других сферах общественной жизни.

Основные Союзные программы:

- создание компьютерных технологий программного оборудования для обработки оптических деталей из традиц. и нетрадиц. оптических материалов;
- развитие дизельного автомобилестроения, а также создание электрических двигателей для автомобилей;
- создание высокоэффективных и биологически безопасных лекарственных препаратов нового поколения на основе белков человека, получаемых из молока трансгенных животных; - программа «Нанотехнологии — СГ»;
- здоровье трудящихся - здоровье будущих поколений.

Взаимодействие Республики Беларусь с российскими регионами в настоящее время осуществляется преимущественно по трем основным направлениям:

- участие представителей местных органов власти в формировании общегосударственных программ межрегионального сотрудничества;
- налаживание прямых связей субъектов хозяйствования РБ с предприятиями и организациями Российской Федерации;
- установление сотрудничества между региональными властями двух стран.

Ключевые внешнеэкономические задачи на российском направлении – наращивание объемов белорусского экспорта, эффективное использование потенциала прямых связей между регионами двух стран, углубление кооперации, расширение белорусской товаропроводящей сети, привлечение инвестиций.

Выстраивая взаимовыгодное сотрудничество с Россией, Беларусь неукоснительно придерживается принципа безусловного сохранения суверенитета и территориальной целостности сторон, четкого и ответственного выполнения ими своих международных обязательств.

5. Основные торговые партнеры Беларуси вне СНГ

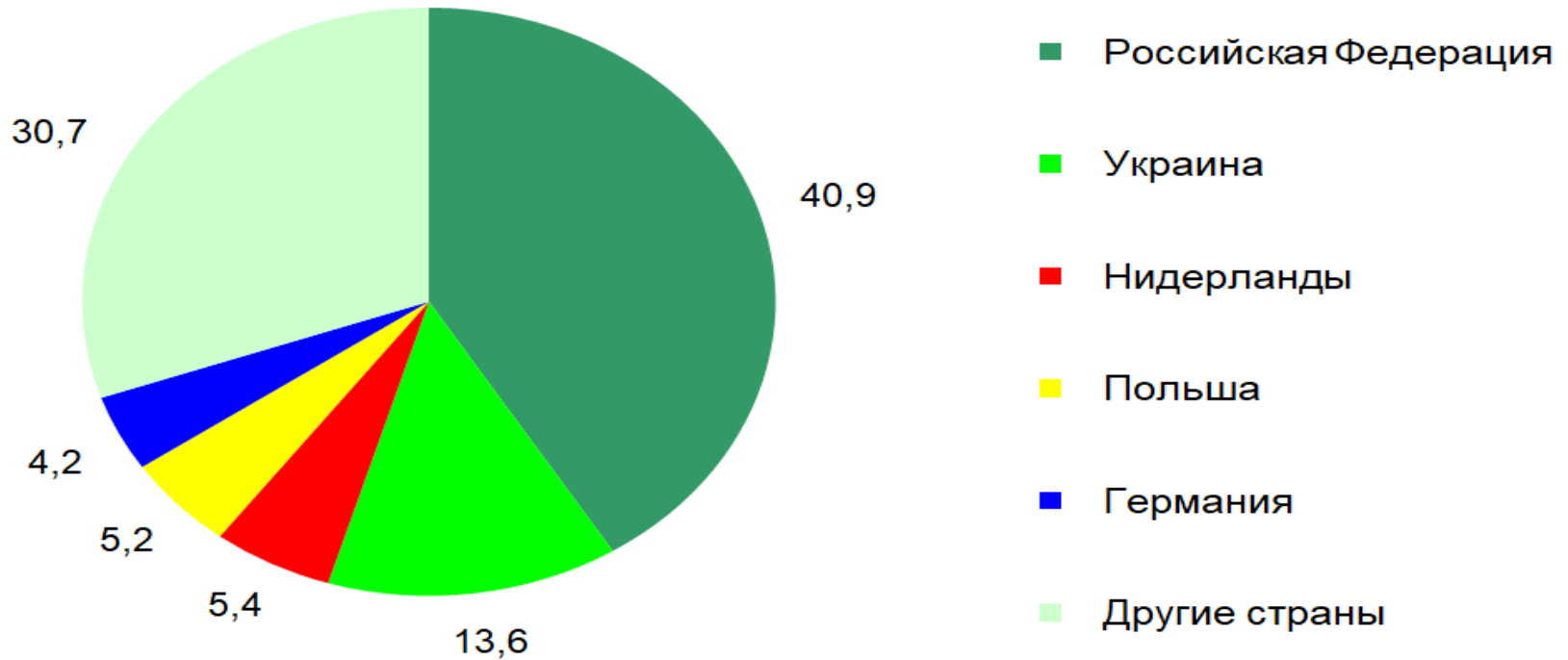


Рис. 2. Распределение экспорта товаров по странам – основным торговым партнерам в 2021 г. (в процентах)

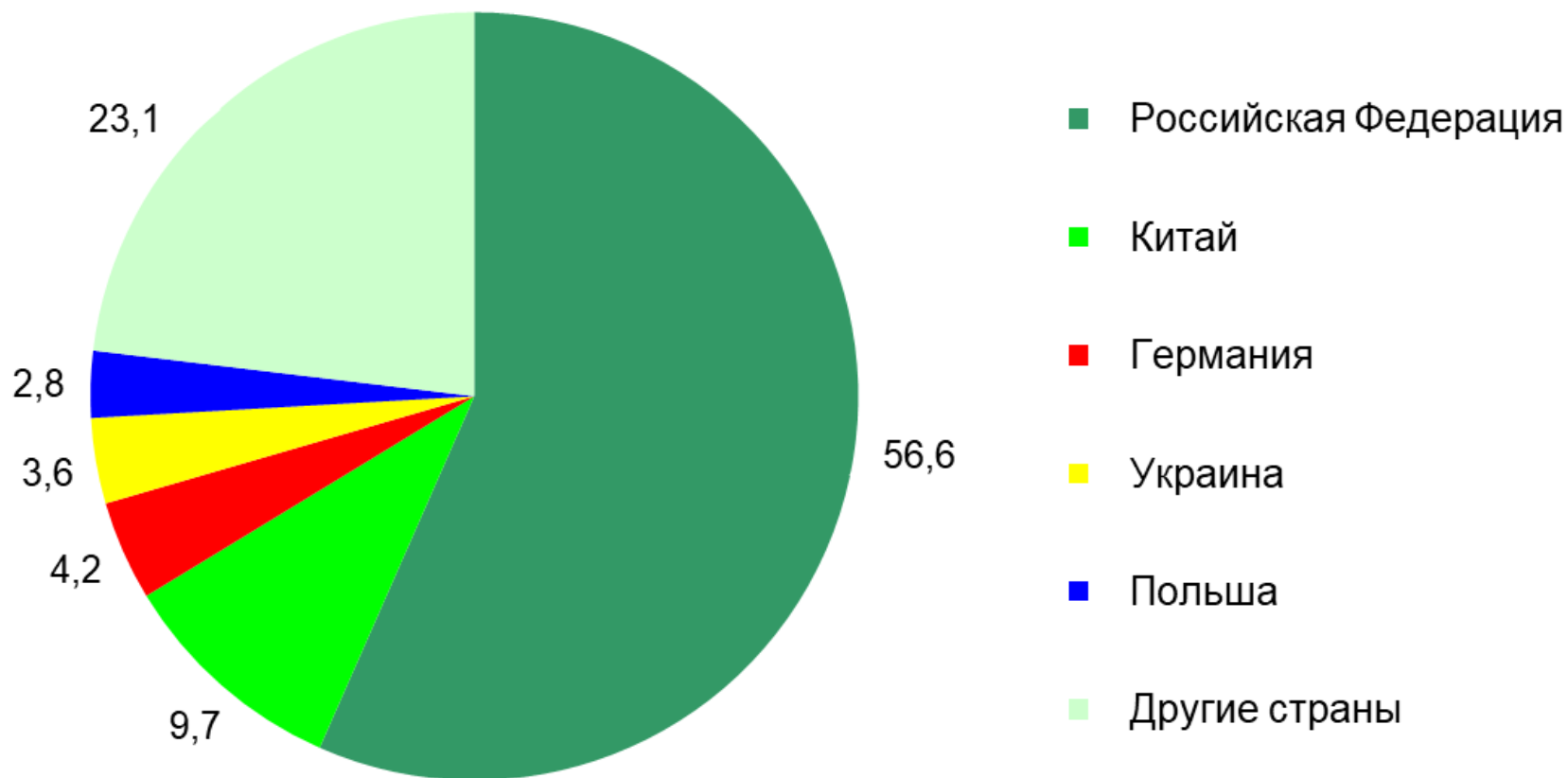
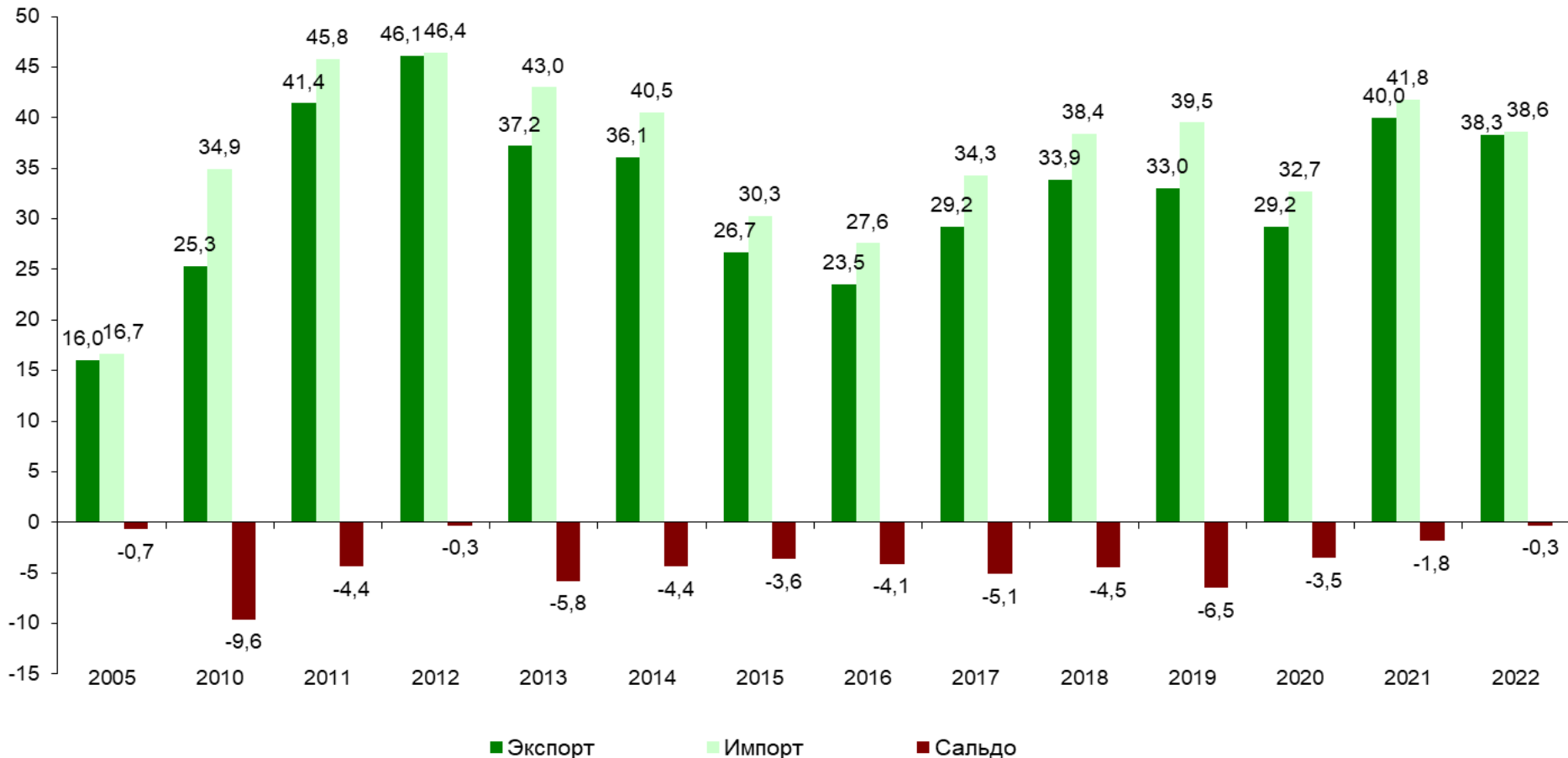


Рис. 3. Распределение импорта товаров по странам – основным торговым партнерам в 2021 г. (в процентах)

Внешнеторговый оборот товарами Республики Беларусь, млрд. долл. США



6. Перспективы участия Беларуси в системе международного разделения труда

Вхождение Республики Беларусь в систему международного разделения труда (МРТ) и формирование ее международной специализации происходит в соответствии с общими мировыми тенденциями развития МРТ, что подтверждается:

- постепенной рационализацией национальной хозяйственной системы, выражающейся как в функционировании производственных гигантов, так и формировании мелких и средних предприятий;
- преобладанием в отраслевой структуре национальной экономики обрабатывающих отраслей, развитие которых вызывают потребность в углублении специализации, расширении межгосударственных связей;

- переходом от предметной (межотраслевой) к поддетальной (внутриотраслевой) специализации, сопровождающейся дифференциацией продуктов, появлением новых подотраслей и пр.;
- участием в международном производственном кооперировании с государствами, имеющими сходные производственные структуры, посредством построения общих технологических производственных цепочек и развития внешнеэкономических связей по встречному обмену деталями, узлами, компонентами, готовой продукцией.

- углублением процесса транснационализации в производственной и банковской сферах и активизации на этом фоне инвестиционной деятельности, внедрения новейших производственных и управленческих технологий;
- формированием обеспечивающего положительное сальдо платежного баланса сектора услуг, в структуре экспорта которых преобладают трудоемкие услуги (транспортные, составляющие более $2/3$ общего объема, в основном грузоперевозки; по переработке нефти; в области строительства и связи).

В Беларуси происходит постепенный переход от стратегии построения торгово-посреднических сетей к стратегии формирования транснациональной производственно-инвестиционной модели экономических связей, которая включает следующие функции:

1. Создание сборочных производств (СП).
2. Расширение товаропроводящих сетей.
3. Углубление кооперационных связей с иностранными фирмами предполагает вхождение (подключение) национальных предприятий в цепочки ведущих ТНК.

Основные направления модификации международной специализации Беларуси:

- развитие экспортоориентированных, наукоемких отраслей и производств, обладающих конкурентными преимуществами, а также отраслей, которые способны стать экспортноориентированными на базе высоких технологий;

- увеличение экспортных мощностей в обрабатывающей промышленности;
- повышение степени переработки и облагораживания экспортируемых видов сырья и материалов;
- изменение направлений экспорта с целью освоения новых рынков, в том числе диверсификация рынков сырья и энергии, рынков потребителей готовой продукции, а также постепенный уход с рынков, где страна не располагает конкурентными преимуществами;

- изменение структуры импорта товаров и услуг за счет развития импортозамещающего производства товаров и услуг;
- перепрофилирование производств, неконкурентоспособных по отношению к импорту на внутреннем рынке;
- активизация процессов транснационализации;
- формирование кластерных комплексов, способных стать «точками опоры» в международной специализации на начальном этапе вхождения в мировую экономику;

- реализация экспортного потенциала конкурентоспособных видов услуг;
- интеграция в сфере создания мировой инфраструктуры, включая формирование товаропроводящей сети, торговых домов, системы информационно-маркетинговой поддержки;
- развитие в рамках международной интеграции современных форм производственной кооперации и научно-технического сотрудничества.

7. Основные показатели внешних экономических связей и пропорций

Экспортная квота (Эк):

$$Эк = Э : ВВП \cdot 100\%,$$

где Э – стоимость экспорта за определенный период;

ВВП — стоимость валового внутреннего продукта за определенный период.

Экспортная квота (Эк)

Характеризует значимость экспорта для экономики, т.е. показывает удельный вес экспортного производства в ВВП. Может рассчитываться как в целом, так и по отдельным отраслям (товарным группам).

Чем больше экспортная квота, тем глубже участие страны в международных экономических связях. Высоким считается показатель, превышающий 30%.

Значительную степень открытости демонстрируют западноевропейские страны: Нидерланды — 57%, Люксембург — 40%, Швеция — 34%, Швейцария — 32%.

Еще более высокие показатели имеют некоторые развивающиеся страны: ОАЭ — 105%, Гайана — 84%, Катар — 89%, Суринам — 68%, тем не менее, в отличие от развитых стран, экономика данных государств почти целиком зависит от экспорта сырья. С другой стороны, мощнейшие государства имеют невысокую экспортную квоту: США — 7%, Япония — 12%, Франция — 22%, Великобритания — 17%, Италия — 22%. Но это свидетельствует не о низкой степени интегрированности данных стран в мировую экономику, а о больших объемах ВВП и наличии широкого внутреннего рынка.

Импортная квота (Ик):

$$Ик = И : ВВП \cdot 100\%,$$

где И – стоимость импорта за определенный период.

Показатель импортной квоты обычно высок в развивающихся и умерен или низок в развитых странах. Так, в Гайане он составляет 91%, Свазиленде — 88%, Суринаме — 68%, Йемене — 65%. В то же время во Франции этот показатель равен 23%, Италии — 22%, США — 14%, Японии — 10%.

Комбинация экспортной и импортной квоты дает представление о масштабах связи отдельных национальных экономик с мировым хозяйством.

**Доля импорта в объеме
национального потребления
(Ди):**

$$Ди = И : (ВВП + И - Э) \cdot 100\%.$$

Рост доли импорта в объеме национального потребления может свидетельствовать о расширении ассортимента, увеличении предлагаемых товаров (услуг), стимулирующем влиянии конкуренции. В то же время очень высокое значение данного показателя свидетельствует о сокращении отечественного производства из-за его низкой конкурентоспособности, о возникновении существенной и неоправданной зависимости отдельных отраслей, и экономики в целом, от импорта.

Внешнеторговая квота (ВТк):

$$\text{ВТк} = \text{ВТО} : \text{ВВП} \cdot 100\%,$$

где ВТО - объем внешнеторгового оборота.

$$\text{ВТО} = \text{Э} + \text{И}.$$

Внешнеторговый оборот на душу населения (ВТОн/д):

$$\text{ВТОн/д} = \text{ВТО} : \text{Чн},$$

где Чн – численность населения

**Показатель международного
движения капитала
(ПИИН/д):**

$$\text{ПИИН/д} = \text{ПИИ} : \text{Чн},$$

где ПИИ – объем прямых
иностраннных инвестиций.

СПАСИБО ЗА ВНИМАНИЕ!