

Определение морфологических особенностей Стерляди (*Acipenser ruthenus*)

Стерлядь *Acipenser ruthenus* – в спинном плавнике 32–49 лучей, в анальном плавнике 16–34 луча, 11–18 спинных жучек, 56–71 боковых жучек, 10–20 брюшных жучек, жаберных тычинок 11–27, жучки между спинным и хвостовым плавниками отсутствуют, жучки между анальным и хвостовым плавниками отсутствуют, 1–4 пластины между анусом и анальным плавником, максимальная длина 100 см, средняя длина 30–60 см.

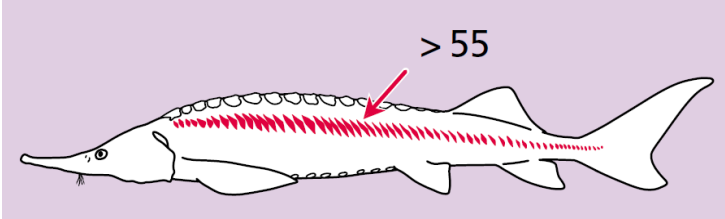
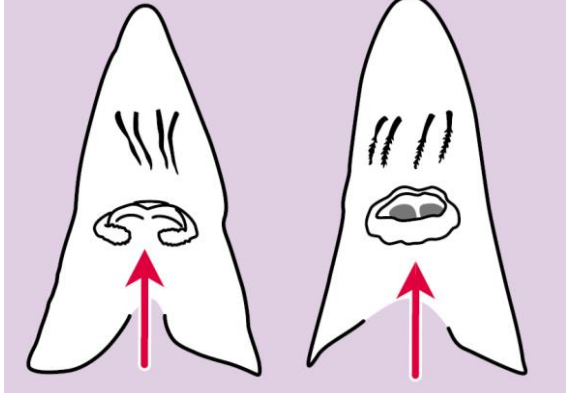
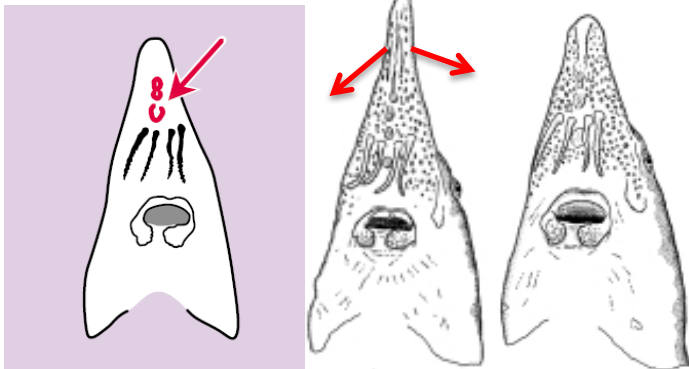
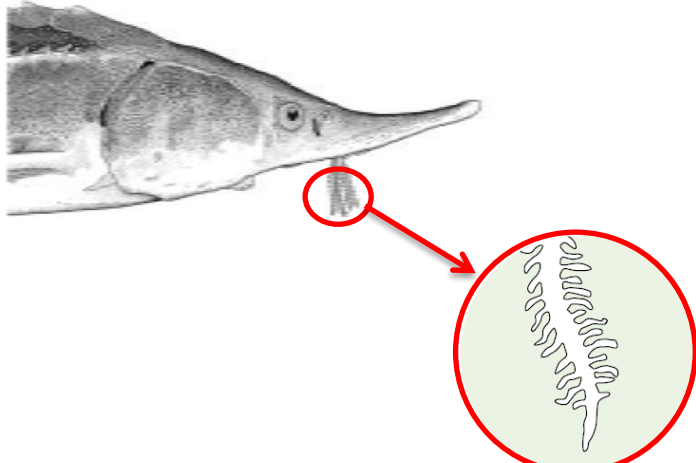
	<p>Более 55 боковых жучек</p>
 <p style="text-align: center;">стерлядь шип</p>	<p>От шипа, (также имеющего свыше 50 боковых жучек и бахромчатые усики) стерлядь отличается прерванной нижней губой</p>
	<p>У стерляди 2–4 выступа под мордой</p>
	<p>Усики бахромчатые</p>



Рисунок 1 – Молодь стерляди дунайской популяции, длина тела 20 см



Рисунок 2 – Половозрелая особь дунайской популяции, длина тела 38 см




Рисунок 3 – Очень крупная половозрелая самка стерляди дунайской популяции, длина тела 76 см




Рисунок 4 – Половозрелая особь волжской популяции, длина тела 55 см
(крепкая голова, короткая морда)




Рисунок 5 – Гибрид *A. ruthenus* x *Huso huso*, 100 см